



My Very Own Rainbow

3+



The Science of Rainbows

When sunlight comes down to Earth, the light looks white but is made up of different colours that we don't usually see: red, orange, yellow, green, blue, indigo and violet. A rainbow is formed when sunlight enters a raindrop. The light bends as it enters the raindrop and then is reflected off the back of the drop. We only see one specific colour from each raindrop.

La science des arcs-en-ciel

Lorsque la lumière du soleil atteint la Terre, celle-ci nous semble blanche, mais elle en réalité composée de différentes couleurs que nous voyons rarement : rouge, orange, jaune, vert, bleu, indigo et violet. Un arc-en-ciel se forme lorsque la lumière du soleil passe par une goutte de pluie. La lumière est réfractée en pénétrant la goutte de pluie et subit ensuite une réflexion à l'arrière de cette goutte. Chaque goutte de pluie diffuse une seule couleur spécifique.

Was wir über Regenbögen wissen

Wenn das Sonnenlicht die Erde erreicht, sieht es weiß aus. In Wirklichkeit besteht es aber aus verschiedenen Farben, die wir normalerweise nicht sehen: Rot, orange, gelb, grün, blau, indigo und violett. Ein Regenbogen entsteht, wenn Sonnenlicht in einen Regentropfen eindringt. Das Licht krümmt sich, wenn es in den Regentropfen eindringt und wird von der anderen Seite des Tropfens zurückgeworfen. Wir aus jedem Regentropfen jeweils nur eine bestimmte Farbe sehen.

La ciencia de los arcoíris

Cuando la luz del sol baja a la tierra, la luz parece blanca, pero en realidad está compuesta por diferentes colores que no solemos ver: rojo, naranja, amarillo, verde, azul, indigo y violeta. El arcoíris se forma cuando la luz del sol entra en las gotas de lluvia. La luz se refracta al entrar en la gota de lluvia y luego es reflejada en la parte posterior de la gota. Solo vemos un color en concreto en cada gota de lluvia.

La scienza degli arcobaleni

Quando i raggi del Sole raggiungono la Terra, la luce ci appare bianca; in realtà è composta da diversi che colori che normalmente non vediamo: rosso, arancione, giallo, verde, blu, indaco e violetto. L'arcobaleno si forma quando la luce del Sole attraversa una goccia di pioggia. Entrando nella goccia, la luce viene rifratta (cioè si piega), quindi viene riflessa sul retro della goccia. Che vediamo solo uno specifico colore da ciascuna goccia di pioggia.

Unlock amazing
online information
Déverrouillez les incroyables
informations en ligne
Erhalte Zugang zu verblüffenden
Online-Informationen
Descubre la fascinante
información en línea
Sblocca incredibili
informazioni online

www.brainstormltd.co.uk

Fun & Games

Secret code: 1151501E
Code secret:
Geheimcode:
Código secreto:
Codice segreto: 780LSU1E

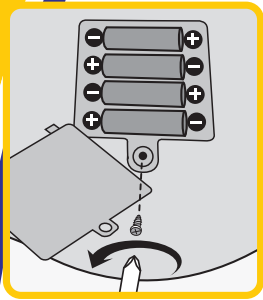
Brainstorm Limited, Unit 1A, Mill Lane, Gisburn, Lancashire, BB7 4LN, UK.
customerservices@brainstormltd.co.uk
©2012-2019 Brainstorm Limited E2004 IM V.6

www.brainstormltd.co.uk



WARNING:
CHOKING HAZARD -
Small parts/small ball(s).
Not for children under 3 years.





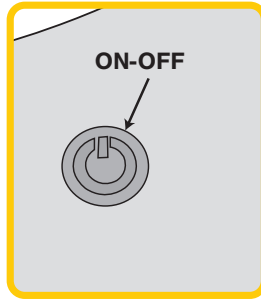
GB Insert batteries. Secure cover.

F Insérez les piles. Refermez le couvercle.

D Batterien einlegen. Abdeckung des Batteriefachs befestigen.

E Introducir las pilas. Fijar la tapa.

I Inserisci le batterie. Fissa il coperchio.



Remove the protective plastic cover from the curved mirror.

Press ON

Retire le film de protection en plastique sur "ON"

Plastikhülle zum Schutz des Kugelspiegels entfernen.


Drücke auf „ON“

Retire la tapa protectora de plástico del espejo curvo.

Pulse ON

Rimuovi la pellicola protettiva in plastica dallo specchio incurvato.

Accendi ON



1 - Instant

1 - Instantané

1 - Sofortmodus

1 - Instantáneo

1 - Istantanei

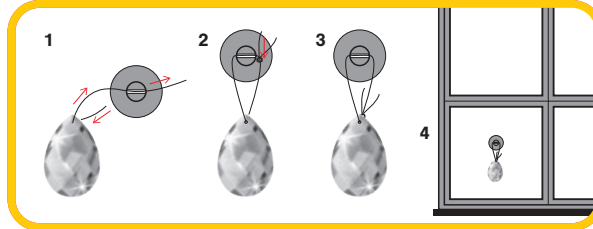
2 - Fade

2 - Fondeu

2 - Blendmodus

2 - Gradual

2 - Sfumati



IMPORTANT

Please follow the instructions very carefully. We pride ourselves on our customer service, so if you have any problems with this product please contact us first. We promise that we will do all we can to help you.

customerservices@brainstormltd.co.uk

IMPORTANT

Veillez suivre très attentivement les instructions. Nous sommes fiers de vous offrir notre service à la clientèle; ainsi, si vous avez des problèmes avec ce produit, veuillez nous contacter. Nous nous engageons à faire tout notre possible pour vous aider.

customerservices@brainstormltd.co.uk

WICHTIG

Die Anweisungen bitte genau befolgen. Wir sind stolz auf unseren Kunden-Service. Solltest du Probleme mit dem Produkt haben, wende dich bitte zuerst an uns. Wir versprechen dir, dass wir alles tun werden, um dir zu helfen.

customerservices@brainstormltd.co.uk

IMPORTANTE

Segue las instrucciones con mucho cuidado. Estamos orgullosos de nuestro servicio de atención al cliente, por lo tanto si tienes problemas con el producto, entra en contacto con nosotros en primer lugar.

Prometemos que haremos todo lo que podamos para ayudarte.

customerservices@brainstormltd.co.uk

IMPORTANTE!

Segui le attenzioni attentamente. Abbiamo un ottimo servizio clienti, quindi se hai qualche problema con questo prodotto ti preghiamo di contattarci. Faremo del nostro meglio per aiutarti.

customerservices@brainstormltd.co.uk

GB Please keep this packaging as it bears important information. Made in China.

BATTERY SAFETY GUIDELINES

Batteries must be replaced by an adult. Switch toy off before opening battery compartment. Remove exhausted batteries from toy. Fit batteries correctly observing '+' and '-' marks on the battery & appliance. Non-rechargeable batteries are not to be recharged. Rechargeable batteries are to be removed from the product before being charged. Rechargeable batteries are only to be charged under adult supervision. Do not mix old and new batteries. Only batteries of the same or equivalent type should be used. Do not mix alkaline, standard (zinc carbon), or re-chargeable (nickel cadmium) batteries. Make sure battery compartment is secure. The supply terminals are not to be short-circuited. Never dispose of batteries in fire or attempt to open outer casing. Do not immerse battery-operated toys in water. Wipe clean only. Help the environment by disposing of your products responsibly. The wheellie bin symbol indicates that the product and batteries must not be disposed of in domestic waste, as they contain substances which can be damaging to the environment and health. Please use designated collection points or recycling facilities when disposing of the product or batteries.

F Cet emballage contient des informations importantes. Conservez-le. Mise en garde ! Ne convient pas aux enfants de moins de 36 mois - petites pièces. Risque d'étouffement. Fabriqué en Chine.

CONSIGNES DE SÉCURITÉ CONCERNANT LES PILES

Les piles doivent être remplacées par un adulte. Éteindre le jouet avant d'ouvrir le compartiment à piles. Retirer les piles usées du jouet. Installer des piles neuves en observant les marques de polarité « + » et « - » sur les piles et le jouet. Les piles non rechargeables ne doivent pas être rechargées. Enlevez les piles rechargeables du produit avant de les charger. La charge des piles rechargeables doit être confiée à un adulte. Ne pas mélanger piles neuves et piles usées. N'utiliser que des piles du même type ou de type équivalent. Ne pas mélanger piles alcalines, standard (zinc carbone) ou rechargeables (nickel cadmium). Bien refermer le compartiment à piles. Ne pas court-circuiter les bornes d'alimentation. Ne jamais jeter les piles dans le feu ou tenter d'en ouvrir le boîtier extérieur. Ne jamais tremper les jouets à piles dans un liquide. Essuyer pour nettoyer. Protégez l'environnement en mettant vos produits au rebut de façon responsable. Le symbole de poubelle barrée indique que le produit et les piles ne doivent être jetés avec les déchets ménagers, car ils contiennent des substances pouvant nuire à l'environnement et la santé. Veuillez mettre le produit ou les piles au rebut au point de ramassage ou de recyclage désigné.

D Bitte bewahren Sie diese Verpackung gut auf, da sie wichtige Informationen enthält. Vorsicht! Nicht für Kinder unter 36 Monaten geeignet – Kleinteile. Erststckungsgefahr. Hergestellt in China.

SICHERHEITSHINWEISE FÜR DIE BATTERIEN

Batterien müssen von einer erwachsenen Person ausgewechselt werden. Vor dem Öffnen des Batteriefachs das Spielzeug ausschalten. Leere Batterien aus dem Spielzeug entnehmen. Batterien richtig herum einsetzen, dabei die Markierungen '+' und '-' an Batterie und Gerät zu Hilfe nehmen. Nicht aufladbare Batterien dürfen nicht aufgeladen werden. Aufladbare Batterien müssen zum Aufladen aus dem Produkt herausgenommen werden. Aufladbare Batterien dürfen nur unter der Aufsicht einer erwachsenen Person aufgeladen werden. Verbrauchte und neue Batterien nicht gemeinsam verwenden. Nur Batterien des selben oder entsprechenden Typs verwenden. Alkalibatterien, Standardbatterien (Zink-Kohle) oder aufladbare Batterien (Nickel-Cadmium) nicht mischen. Batteriefach fest verschließen. Batteriepole nicht kurzschließen. Batterien niemals ins Feuer werfen oder versuchen das Außengehäuse zu öffnen. Batteriebetriebene Spielzeuge nicht in Wasser eintauchen. Zur Reinigung nur abwischen. Hilf der Umwelt durch die verantwortungsbewusste Entsorgung der Produkte. Das Mülltonnensymbol bedeutet, dass das Produkt und die Batterien nicht in den Hausmüll gehören, denn sie enthalten Stoffe, die für die Umwelt und die Gesundheit schädlich sein können. Bitte bring das nicht mehr benötigte Produkt oder die Batterien zu einer entsprechenden Sammelstelle.

E Guardar este material de embalaje porque contiene información importante. ¡Advertencia! No es adecuado para niños menores de 36 meses - piezas pequeñas. Riesgo de asfixia. Fabricado en China.

DIRECTRICES DE SEGURIDAD PARA LAS PILAS

Las pilas deben ser cambiadas por un adulto. Desactivar el juguete antes de abrir el compartimiento de las pilas. Retirar las pilas agotadas del juguete. Colocar las pilas correctamente observando las marcas '+' y '-' en la pila y el juguete. No se debe tratar de cargar las pilas no recargables. Las pilas recargables se deben sacar del producto antes de cargarlas. Las pilas recargables deben cargarse siempre bajo la supervisión de una persona adulta. No mezclar pilas viejas y nuevas. Sólo deben utilizarse pilas de un tipo igual o equivalente. No mezclar pilas alcalinas, estándar (zinc-carbón), o recargables (níquel cadmio). Asegurarse de que el compartimiento de las pilas está bien cerrado. No se debe producir un cortocircuito en los terminales de alimentación. No desechar nunca las pilas echándolas al fuego ni intentar abrir la caja externa. No sumergir en agua juguetes con pilas. Limpiarlos frotándolos con un trapo solamente. Contribuye a cuidar el medio ambiente desechando los productos no reutilizables de una manera responsable. El símbolo del cubo de la basura con ruedas indica que el producto y las pilas no deben ser desechados como parte de los desperdicios domésticos, porque contienen sustancias que pueden ser nocivas para el medio ambiente y para la salud. Recomendamos usar los puntos designados para la recogida de tales productos, o bien las instalaciones de reciclaje, a la hora de deshacerse de estos productos o pilas.

I Conservare la confezione per uso futuro in quanto contiene informazioni importanti. Attenzione! Non adatto a bambini di età inferiore ai 36 mesi per la presenza di piccole parti. Pericolo di soffocamento. Prodotto in Cina.

ISTRUZIONI DI SICUREZZA PER MONTARE LE BATTERIE

Le batterie devono essere sostituite da un adulto. Spegnerne il giocattolo prima di aprire l'alloggio per le batterie. Togliere dal giocattolo le batterie scariche. Inserire correttamente le nuove batterie, facendo attenzione ai segni '+' e '-' posti sia sulle batterie che nel giocattolo. Le batterie non ricaricabili non devono essere ricaricate. Prima che vengano caricate nuovamente, le batterie ricaricabili devono essere rimosse dal prodotto. Le batterie ricaricabili devono essere ricaricate in presenza di un adulto. Non utilizzare contemporaneamente batterie nuove e vecchie. Si devono usare solo batterie dello stesso tipo o di tipo simile. Non mischiare le batterie usando insieme quelle di tipo alcalino, standard (al carbonio di zinco) o ricaricabili (al nichel -cadmio). Assicurarsi di aver chiuso bene l'alloggio delle batterie. Non mandare in corto circuito i terminali di alimentazione. Non buttare le batterie usate nel fuoco e non tentare di smontarle aprendone l'involucro. Non immergere nell'acqua i giocattoli che funzionano a batteria. Per pulirli passatevi sopra uno straccio umido o asciutto. Aiutate l'ambiente smaltendo i vostri prodotti in modo responsabile. Il simbolo del cassonetto indica che il prodotto e le batterie non devono essere smaltite insieme ai rifiuti domestici, in quanto contengono sostanze che possono essere dannose per l'ambiente e la salute. Si prega di utilizzare punti di raccolta o strutture di riciclaggio per lo smaltimento del prodotto o batterie.

